



GOBIERNO DE
**San Martín
De Hidalgo**
2018-2021

GOBIERNO
CIUDADANO

DEPENDENCIA: _____

NÚM. DE OFICIO: _____

EXPEDIENTE: _____

SEGUNDO AVANCE DE GESTION FINANCIERA 2018

MUNICIPIO SAN MARTÍN HIDALGO
FLUJO CONTABLE DE INGRESOS Y EGRESOS
SEGUNDO AVANCE DE GESTIÓN FINANCIERA - AL 31 DE DICIEMBRE 2018

INGRESOS	TÍTULO	ESTIMADO ANUAL			INGRESOS DEL PERÍODO JULIO-DICIEMBRE	AVANCE FINANCIERO	POR INGRESAR
		APROBADO ANUAL	MODIFICACION ENERO-DICIEMBRE	TOTAL ENERO-DICIEMBRE			
	Impuestos	10,793,715	4,004,400	14,798,115	12,441,249	84%	16%
	Cuotas y Aportaciones de Seguridad Social	0	0	0	0	0%	100%
	Contribuciones de Mejoras	0	0	0	0	0%	100%
	Derechos	5,598,678	4,400,161	9,998,838	6,067,099	61%	39%
	Productos	900,506	1,202,000	2,102,506	1,746,835	83%	17%
	Aprovechamientos	2,226,000	1,067,000	3,293,000	2,415,729	73%	27%
	Ingresos por Ventas de Bienes y Servicios	0	0	0	0	0%	100%
	Participaciones y Aportaciones	88,530,448	18,393,160	106,923,608	90,793,559	85%	15%
	Transferencias, Asignaciones, Subsidios y Otras Ayudas	0	0	0	0	0%	100%
	Ingresos Derivados de Financiamiento	0	4,970,000	4,970,000	16,644,960	335%	-235%
	Otros Ingresos y Beneficios Varios	0	0	0	0	0%	100%
	TOTAL DE INGRESOS DEVENGADO	108,029,247	34,036,720	142,065,968	130,109,431	92%	8%

EGRESOS	CAPÍTULO	PRESUPUESTO ANUAL			EGRESOS DEL PERÍODO JULIO-DICIEMBRE	AVANCE FINANCIERO	POR EJERCER
		APROBADO ANUAL	MODIFICACION ENERO-DICIEMBRE	TOTAL ENERO-DICIEMBRE			
	Servicios Personales	54,171,277	3,579,330	57,750,607	54,054,739	94%	6%
	Materiales y Suministros	10,707,936	3,166,864	13,874,800	13,526,511	97%	3%
	Servicios Generales	11,548,025	2,766,050	14,314,075	13,619,245	95%	5%
	Transferencias, Asignaciones, Subsidios y Otras Ayudas	9,598,077	752,416	10,350,493	8,786,591	85%	15%
	Bienes Muebles, Inmuebles e Intangibles	621,520	3,496,229	4,117,749	3,998,844	97%	3%
	Inversión Pública	17,411,817	4,197,990	21,609,807	21,599,862	100%	0%
	Inversiones Financieras y Otras Provisiones	0	0	0	0	0%	100%
	Participaciones y Aportaciones	0	0	0	0	0%	100%
	Deuda Pública	3,990,696	16,077,841	20,068,537	20,068,536	100%	0%
	Otros Gastos y Pérdidas Extraordinarias	0	0	0	0	0%	100%
	TOTAL DEL GASTO DEVENGADO	108,029,247	34,036,720	142,065,968	135,630,927	95%	5%



OP A MOISES RODRIGUEZ CAMACHO
PRESIDENTE MUNICIPAL
Aspiramos a servir verdad decíamos que los Estados Financieros y sus Notas son razonablemente correctos y responsabilidad del emisor


Ma. Elena Hernández R.
L.C.P. MA ELENA MAGALLANES ROBLES
ENC. HACIENDA PÚBLICA MPAL

SELLO




MUNICIPIO SAN MARTÍN HIDALGO
AVANCE DE PROGRAMAS
SEGUNDO AVANCE DE GESTION FINANCIERA - AL 31 DE DICIEMBRE 2018

FUENTE DE INFORMACION PARA ESTE APARTADO "PRESUPUESTO DE EGRESOS". ESPECIFICAMENTE DE LOS INDICADORES Y LA PROGRAMACION		FUENTE DE INFORMACION PARA ESTE APARTADO: PRESUPUESTO DE EGRESOS POR CLASIFICACION PROGRAMATICA CORTE SEMESTRAL Y ANUAL		CUMPLIMIENTO DE LA META		AVANCE DE PROCESOS				
DENOMINACION	TIPO DE INDICADOR	DIMENSION A MEDIR			VALOR DE LA META		Programado (C)	Realizado (D)	Valor de la Meta = (B/A)	Cumplimiento de la Meta = (D/C)
		Eficacia	Eficiencia	Calidad	Economia	Absoluto (A)				
UNIDAD DE MEDIDA										
1 SUBSIDIOS										
1 1 SUBSIDIOS	Estratégico				\$ -	-	\$ -	-	0.00%	0.00%
1 2 Sector Social y Privado (Sujetos a Reglas de Operación)	Estratégico				\$ -	-	\$ -	-	0.00%	0.00%
1 3 Entidades Federativas y Municipios (Sujetos a Reglas de Operación)	Estratégico				\$ -	-	\$ -	-	0.00%	0.00%
2 Otros Subsidios										
2 1 DESEMPEÑO DE LAS FUNCIONES	Estratégico	X			\$ 80.00	80.00	\$ 16,999,344.83	\$ 15,927,388.04	100.00%	93.69%
2 2 Prestación de Servicios Públicos	Estratégico		X		\$ -	-	\$ -	-	0.00%	0.00%
2 3 Provisión de Bienes Públicos	Estratégico				\$ 90.00	90.00	\$ 83,574,815.83	\$ 82,502,859.04	100.00%	98.72%
2 4 Planeación, Seguimiento y Evaluación de las Políticas Públicas	Estratégico				\$ -	-	\$ -	-	0.00%	0.00%
2 5 Promoción y Fomento	Estratégico				\$ -	-	\$ -	-	0.00%	0.00%
2 6 Regulación y Supervisión	Estratégico				\$ -	-	\$ -	-	0.00%	0.00%
2 7 Específicos	Estratégico				\$ -	-	\$ -	-	0.00%	0.00%
3 Proyectos de Inversión										
3 1 ADMINISTRATIVOS Y DE APOYO	Estratégico				\$ -	-	\$ -	-	0.00%	0.00%
3 2 Apoyo al Proceso Presupuestario y para Mejorar la Eficiencia Institucional	Estratégico		X		\$ 90.00	90.00	\$ 9,641,535.83	\$ 8,569,578.95	100.00%	88.88%
3 3 Apoyo a la Función Pública y al Mejoramiento de la Gestión	Estratégico		X		\$ 90.00	90.00	\$ 10,389,069.83	\$ 9,317,113.04	100.00%	89.68%
4 Operaciones Ajenas										
4 1 COMPROMISOS	Estratégico				\$ -	-	\$ -	-	0.00%	0.00%
4 2 Obligaciones de cumplimiento de Resolución Jurisdiccional	Estratégico				\$ -	-	\$ -	-	0.00%	0.00%
5 Desastres Naturales										
5 1 OBLIGACIONES	Estratégico				\$ -	-	\$ -	-	0.00%	0.00%
5 2 Pensiones y Jubilaciones	Estratégico	X			\$ 90.00	90.00	\$ 8,088,434.85	\$ 7,016,478.45	100.00%	86.75%
Aportaciones a la Seguridad Social	Estratégico	X			\$ 90.00	90.00	\$ 13,392,866.83	\$ 12,320,910.04	100.00%	92.00%

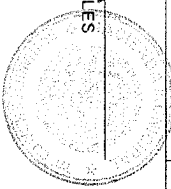


P. A. MOISES RODRIGUEZ CAMACHO
PRESIDENTE MUNICIPAL



SELLO

M. Elena Magallanes Robles
L.C.P. MA ELENA MAGALLANES ROBLES
ENC. HACIENDA PUBLICA MPAL.



Bajo protesta de decir verdad declaramos que los Estados Financieros y sus Notas son razonablemente correctos y responsabilidad del emisor.

EVALUACIÓN DE PROGRAMAS
MUNICIPIO SAN MARTÍN HIDALGO
SEGUNDO AVANCE DE GESTIÓN FINANCIERA - AL 31 DE
DICIEMBRE 2018

Ya realizado el segundo y último avance de gestión financiera ejercicio 2018, se lograron observar resultados favorables en base a la buena administración de los recursos financieros, ya que se realizaron bajo los criterios de oportunidad, veracidad, objetividad, utilidad, confiabilidad, relevancia, comprensibilidad y de comparación; enfocando el gasto e inversión a los temas de prioridad como los son Servicios Públicos, Apoyos, Subsidios, Mejoramiento de Gestión y Seguridad Social, lo anterior para alcanzar la modernización y armonización que determina la Ley, obteniendo el alcance de las metas establecidas.